

Городской округ "Город Хабаровск"

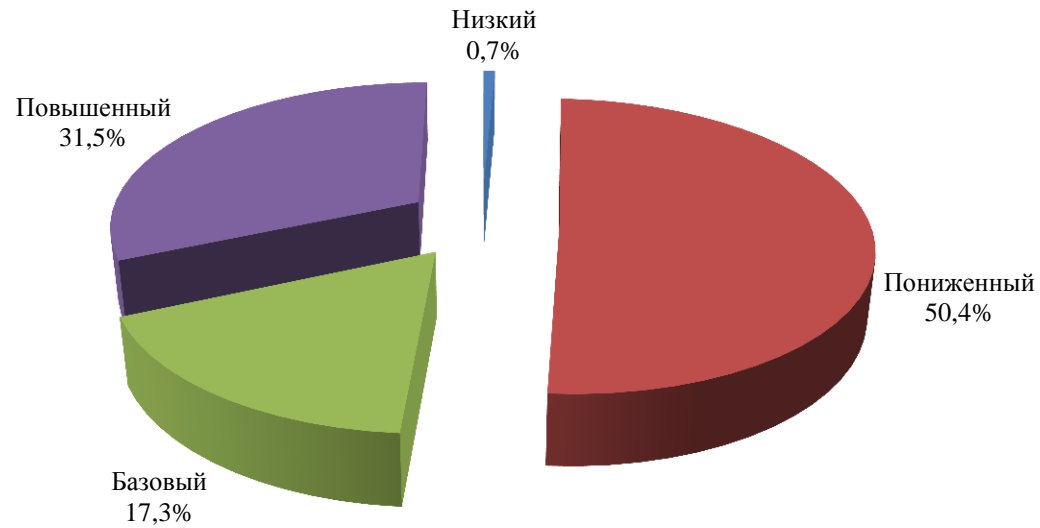
Наименование ОО	Код ОО	Кол-во классов	Кол-во по списку	Кол-во выполнявших работу	Успешность выполнения работы	Низкий уровень		Пониженный уровень		Базовый уровень		Повышенный уровень		Процент выполнения задания всей работы	Минимальный балл за работу	Максимальный балл за работу
						кол-во	доля	кол-во	доля	кол-во	доля	кол-во	доля			
						ВСЕГО	101	2686	2407	55,8%	17	0,7%	1214			
МБОУ «Математический лицей»	138001	2	53	48	56,5%	0	0,0%	36	75,0%	3	6,3%	9	18,8%	66,7%	4	17
МАОУ Многопрофильный лицей	138002	2	57	56	46,8%	0	0,0%	43	76,8%	3	5,4%	10	17,9%	57,4%	3	17
МБОУ Военно-морской лицей имени адмирала флота Н.Д.Сергеева	138003	1	35	33	60,2%	0	0,0%	14	42,4%	7	21,2%	12	36,4%	72,7%	8	21
МБОУ Политехнический лицей	138004	2	60	53	46,8%	0	0,0%	42	79,2%	1	1,9%	10	18,9%	57,1%	3	17
МБОУ лицей «РИТМ»	138005	1	29	24	67,6%	0	0,0%	5	20,8%	3	12,5%	16	66,7%	80,3%	9	20
МБОУ Лицей инновационных технологий	138006	1	26	21	70,3%	0	0,0%	2	9,5%	2	9,5%	17	81,0%	85,7%	9	20
МАОУ лицей «Ступени»	138007	2	61	52	61,5%	0	0,0%	23	44,2%	6	11,5%	23	44,2%	71,0%	4	20
МБОУ «Вектор»	138008	2	58	44	56,1%	0	0,0%	22	50,0%	8	18,2%	14	31,8%	67,8%	5	17
МБОУ «Экономическая гимназия»	138009	1	26	21	61,5%	0	0,0%	4	19,0%	9	42,9%	8	38,1%	73,0%	7	17
МБОУ Гимназия №1	138010	1	27	27	70,5%	0	0,0%	8	29,6%	4	14,8%	15	55,6%	80,2%	12	20
МБОУ гимназия № 3 имени М.Ф.Панькова	138011	4	115	107	53,0%	0	0,0%	69	64,5%	11	10,3%	27	25,2%	65,8%	4	20
МАОУ гимназия восточных языков № 4	138012	2	51	46	67,0%	0	0,0%	12	26,1%	5	10,9%	29	63,0%	79,5%	7	19
МБОУ гимназия № 5	138013	1	28	24	48,9%	0	0,0%	19	79,2%	2	8,3%	3	12,5%	59,7%	6	15
МАОУ гимназия № 6	138014	1	26	23	69,0%	0	0,0%	7	30,4%	1	4,3%	15	65,2%	81,9%	5	20
МБОУ гимназия № 7	138015	2	61	52	55,1%	0	0,0%	31	59,6%	4	7,7%	17	32,7%	67,4%	4	19
МБОУ гимназия № 8	138016	2	60	54	62,2%	0	0,0%	9	16,7%	21	38,9%	24	44,4%	76,0%	7	21
МАОУ СОШ № 1 имени Героя Советского Союза В.Г	138017	2	54	54	48,5%	2	3,7%	34	63,0%	9	16,7%	9	16,7%	59,8%	3	17
МБОУ СОШ «Успех»	138020	1	26	23	40,9%	0	0,0%	18	78,3%	3	13,0%	2	8,7%	52,4%	4	15
МБОУ СОШ № 9	138021	1	27	24	48,5%	0	0,0%	19	79,2%	4	16,7%	1	4,2%	60,9%	5	14
МБОУ СОШ № 10	138022	2	53	50	50,8%	2	4,0%	31	62,0%	4	8,0%	13	26,0%	60,2%	3	20
МБОУ СОШ № 11	138023	1	30	28	54,4%	0	0,0%	13	46,4%	8	28,6%	7	25,0%	65,9%	6	19
МБОУ СОШ № 12	138024	1	30	27	67,0%	0	0,0%	1	3,7%	7	25,9%	19	70,4%	84,2%	11	19
МБОУ СОШ № 13	138025	2	49	46	60,1%	0	0,0%	22	47,8%	8	17,4%	16	34,8%	72,1%	8	19
МБОУ кадетская школа № 1 имени Ф.Ф.Ушакова	138028	2	62	50	57,4%	0	0,0%	22	44,0%	8	16,0%	20	40,0%	72,7%	6	18
МБОУ СОШ № 23	138030	2	46	45	58,8%	0	0,0%	2	4,4%	26	57,8%	17	37,8%	74,4%	8	17
МБОУ СОШ № 24	138031	1	27	23	54,5%	0	0,0%	6	26,1%	12	52,2%	5	21,7%	68,6%	4	16
МБОУ СОШ № 26	138032	1	19	16	58,5%	0	0,0%	8	50,0%	2	12,5%	6	37,5%	71,2%	8	18
МБОУ СОШ № 27	138033	2	49	47	48,8%	2	4,3%	33	70,2%	1	2,1%	11	23,4%	58,5%	3	19
МБОУ СОШ № 29	138034	2	46	45	56,4%	0	0,0%	0	0,0%	38	84,4%	7	15,6%	72,8%	10	16
МБОУ СОШ № 30	138035	2	62	55	61,7%	1	1,8%	27	49,1%	5	9,1%	22	40,0%	70,6%	4	18
МБОУ СОШ № 32	138036	2	60	57	55,9%	0	0,0%	35	61,4%	4	7,0%	18	31,6%	68,2%	4	19
МБОУ СОШ № 33	138037	2	55	54	49,3%	0	0,0%	35	64,8%	8	14,8%	11	20,4%	61,0%	3	17
МБОУ СОШ № 37	138041	1	20	20	57,0%	0	0,0%	9	45,0%	8	40,0%	3	15,0%	69,7%	7	17
МБОУ СОШ № 38	138042	1	27	27	60,3%	0	0,0%	15	55,6%	1	3,7%	11	40,7%	70,6%	4	18
МБОУ СОШ № 39	138043	2	54	48	63,3%	2	4,2%	10	20,8%	13	27,1%	23	47,9%	77,2%	2	22
МБОУ СОШ № 40	138044	2	56	50	52,2%	0	0,0%	27	54,0%	10	20,0%	13	26,0%	64,0%	4	19
МБОУ СОШ № 43	138046	2	60	51	60,8%	0	0,0%	20	39,2%	11	21,6%	20	39,2%	73,0%	7	19
МБОУ СОШ № 44	138047	2	58	52	57,3%	0	0,0%	14	26,9%	18	34,6%	20	38,5%	70,0%	4	18
МБОУ СОШ № 46	138049	1	32	23	57,5%	0	0,0%	10	43,5%	6	26,1%	7	30,4%	70,8%	9	17
МБОУ СОШ № 47 им. В.А.Тамгина	138050	1	29	28	43,2%	0	0,0%	23	82,1%	4	14,3%	1	3,6%	54,6%	4	17
МБОУ СОШ № 49 имени Героев -даманцев	138051	4	104	91	55,8%	0	0,0%	57	62,6%	10	11,0%	24	26,4%	67,0%	5	20
МБОУ СОШ № 51	138052	1	21	19	34,0%	1	5,3%	18	94,7%	0	0,0%	0	0,0%	43,9%	2	12
МБОУ СОШ № 52	138053	2	46	44	54,9%	1	2,3%	31	70,5%	1	2,3%	11	25,0%	62,2%	4	18
МБОУ СОШ № 56	138056	1	28	26	85,7%	0	0,0%	6	23,1%	0	0,0%	20	76,9%	99,1%	13	21
МБОУ СОШ № 58	138058	1	18	18	63,9%	0	0,0%	2	11,1%	9	50,0%	7	38,9%	76,9%	10	20
МБОУ СОШ № 62	138061	2	57	49	59,8%	0	0,0%	24	49,0%	4	8,2%	21	42,9%	72,4%	5	20
МБОУ СОШ № 63	138062	2	50	42	57,8%	0	0,0%	11	26,2%	15	35,7%	16	38,1%	72,9%	3	17
МБОУ СОШ № 3	138063	1	19	19	57,2%	0	0,0%	9	47,4%	4	21,1%	6	31,6%	71,3%	4	18
МБОУ СОШ № 67	138065	2	51	41	48,9%	0	0,0%	33	80,5%	3	7,3%	5	12,2%	60,2%	4	17
МБОУ СОШ № 68	138066	2	52	48	53,2%	1	2,1%	29	60,4%	5	10,4%	13	27,1%	63,7%	3	21
МБОУ СОШ № 70	138067	1	20	17	60,4%	0	0,0%	10	58,8%	3	17,6%	4	23,5%	73,5%	11	16
МБОУ СОШ № 72	138068	1	30	27	58,8%	0	0,0%	13	48,1%	4	14,8%	10	37,0%	69,5%	5	19
МБОУ СОШ № 76	138071	2	36	35	36,6%	1	2,9%	31	88,6%	2	5,7%	1	2,9%	47,1%	3	14
МАОУ СОШ № 77	138072	1	25	23	48,8%	0	0,0%	17	73,9%	2	8,7%	4	17,4%	61,4%	6	16
МБОУ СОШ № 15	138073	1	28	20	47,0%	0	0,0%	17	85,0%	2	10,0%	1	5,0%	59,2%	5	15
МБОУ СОШ № 80	138074	2	61	52	63,9%	0	0,0%	21	40,4%	6	11,5%	25	48,1%	79,2%	8	19
МБОУ СОШ № 83	138075	2	48	42	50,4%	0	0,0%	27	64,3%	4	9,5%	11	26,2%	61,4%	4	18
МБОУ СОШ № 85	138077	3	82	72	60,0%	1	1,4%	29	40,3%	9	12,5%	33	45,8%	72,2%	3	20
МБОУ СОШ № 87	138078	1	28	22	53,9%	0	0,0%	8	36,4%	7	31,8%	7	31,8%	66,4%	3	17

МБОУ СОШ № 1 п. Березовка	138079	2	51	48	41,2%	3	6,3%	31	64,6%	10	20,8%	4	8,3%	53,1%	3	15
МБОУ СОШ № 2 п. Березовка	138080	1	16	15	53,3%	0	0,0%	5	33,3%	9	60,0%	1	6,7%	70,7%	10	14
ЧОУ "СШ "Азимут"	438006	1	11	9	56,6%	0	0,0%	5	55,6%	0	0,0%	4	44,4%	69,8%	5	19

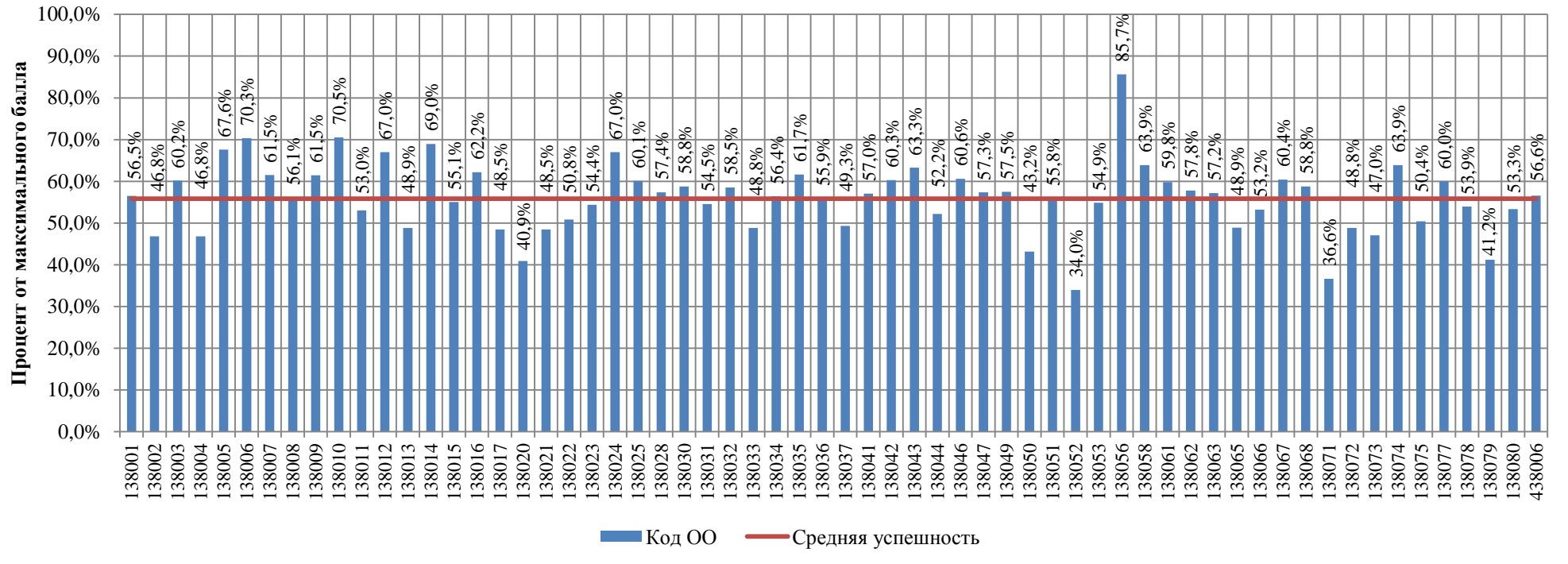
Распределение участников по уровням достижений (6 класс, 2016/2017 учебный год)

Кол-во участников	Уровни освоения учебного материала							
	Низкий (выполнено 3 и менее заданий работы)		Пониженный (выполнено менее 5 заданий 1 группы и менее 4 заданий 2 группы)		Базовый (выполнена 5 и более заданий 1 группы и 4 и более заданий 2 группы, набрано 14 баллов за всю работу)		Повышенный (выполнено более 9 заданий работы и набрано не менее 14 баллов за всю работу)	
	КОЛ-ВО	ДОЛЯ	КОЛ-ВО	ДОЛЯ	КОЛ-ВО	ДОЛЯ	КОЛ-ВО	ДОЛЯ
2407	17	0,7%	1214	50,4%	417	17,3%	759	31,5%

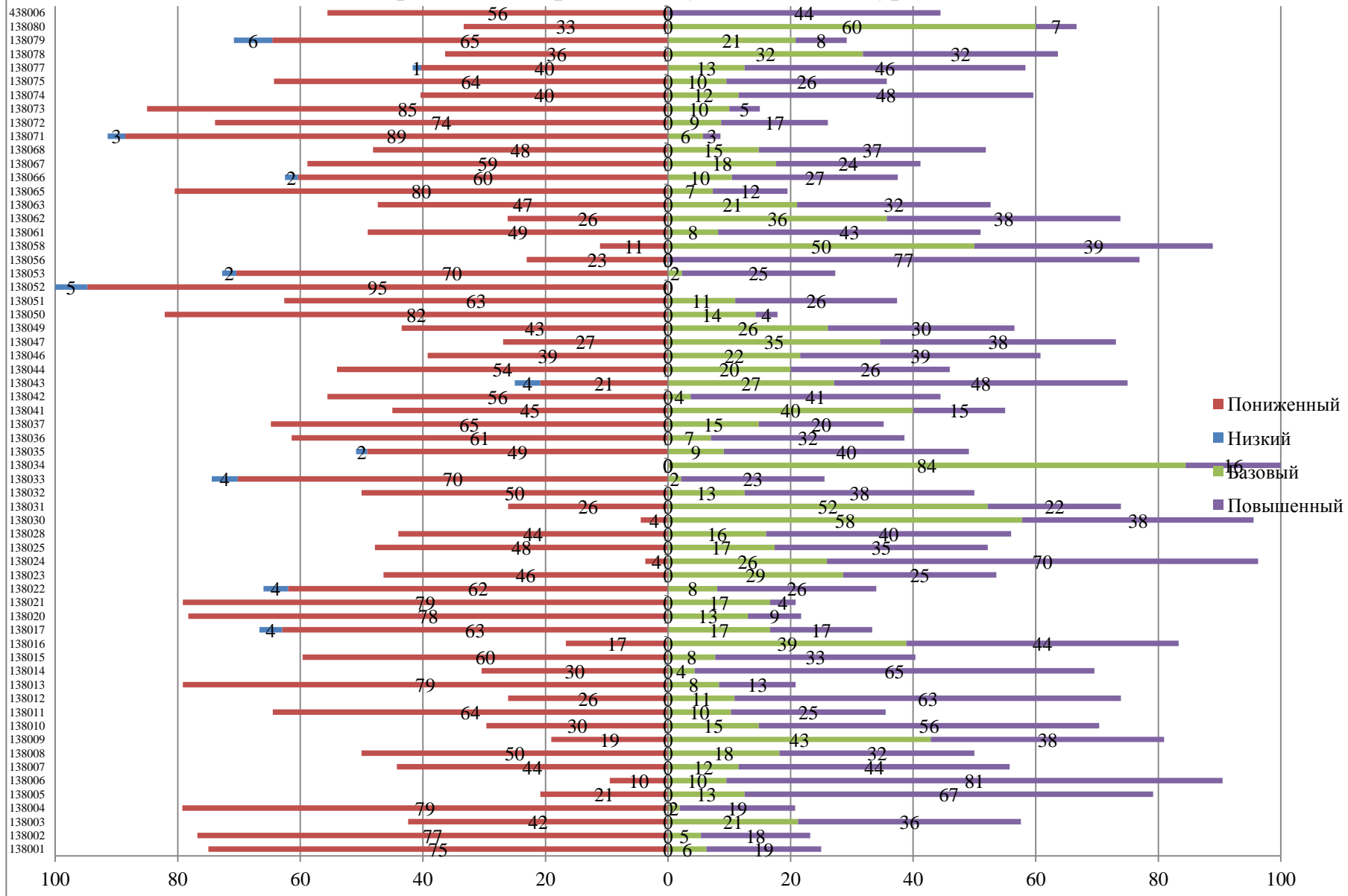
Распределение участников по уровням освоения учебного материала



Успешность выполнения комплексной работы

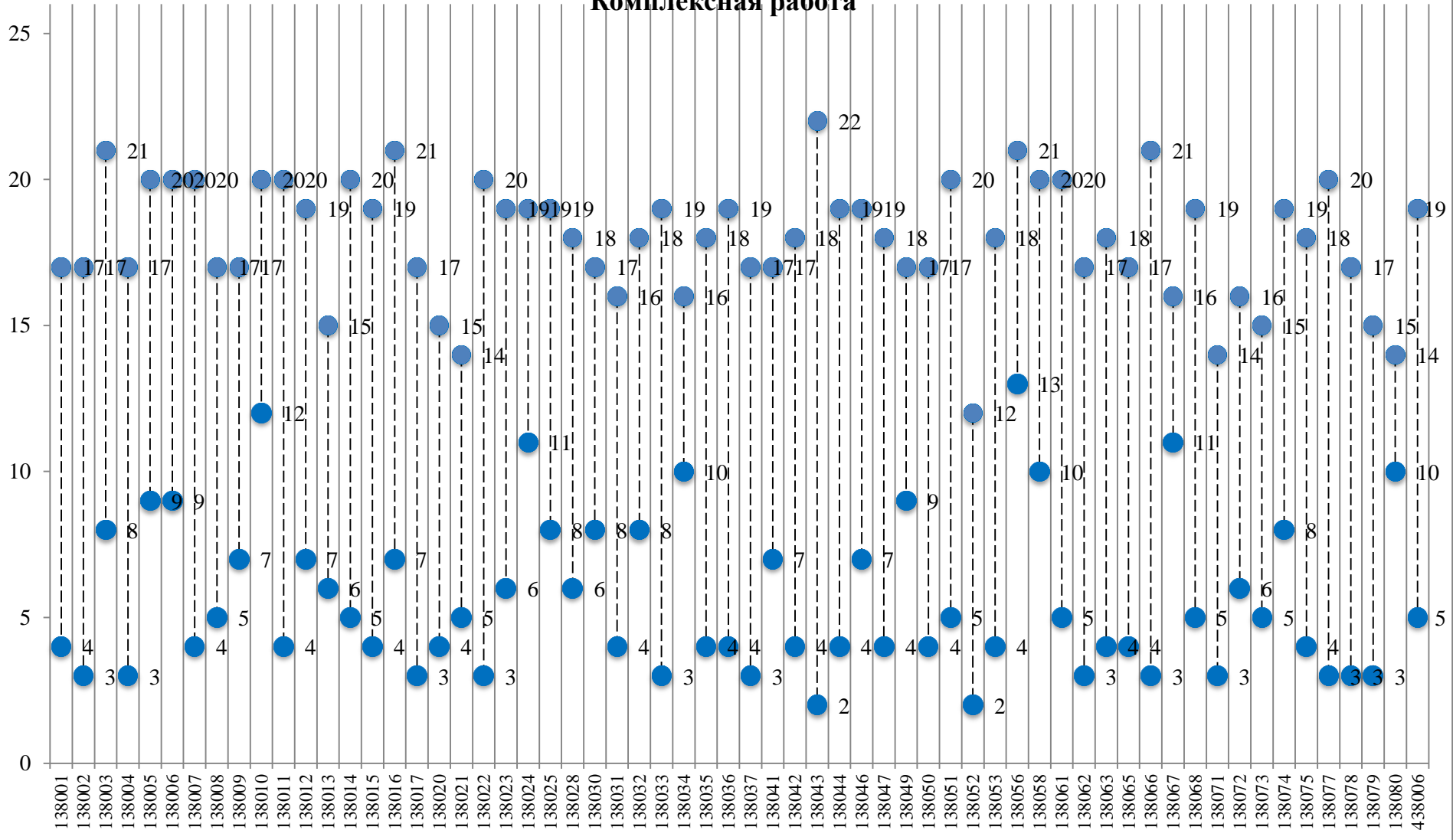


Комплексная работа. Распределение участников по уровням достижений



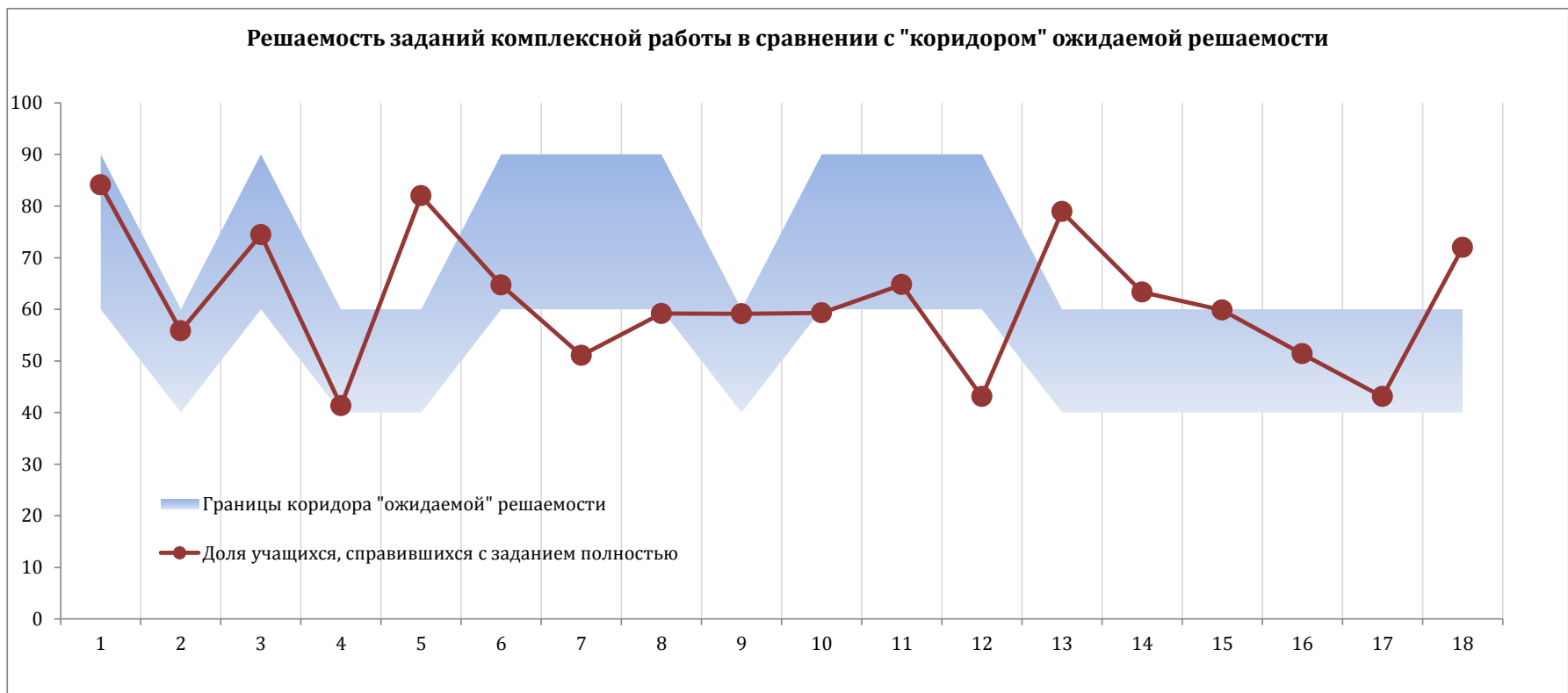
Размах тестового балла участников мониторингового исследования.

Комплексная работа



**Результаты выполнения комплексной работы по отдельным заданиям (6 класс, конец 2016/2017 учебного года)
Городской округ "Город Хабаровск"**

№ задания	1	2	3	4	5	6	7	8	9	10	11	12	13	14	15	16	17	18
Группа умений	1	2	1	2	3	1	1	1	3	1	1	1	2	2	2	2	2	3
Ожидаемая решаемость	60-90%	40-60%	60-90%	40-60%	40-60%	60-90%	60-90%	60-90%	40-60%	60-90%	60-90%	60-90%	40-60%	40-60%	40-60%	40-60%	40-60%	40-60%
Доля учащихся, справившихся с заданием полностью	84,1%	55,8%	74,4%	41,3%	82,0%	64,7%	51,1%	59,2%	59,1%	59,3%	64,8%	43,1%	78,9%	63,3%	59,8%	51,4%	43,1%	72,0%



Результаты выполнения комплексной работы по отдельным заданиям (6 класс, 2016/2017 учебный год)**Вариант 1 / 2**

№ задания	Группы умений. Описание группы умений.	Код метапредметного умения	Код предметного умения	Тип задания	Балл	Выполнили верно		Выполнили неверно		Не приступили к выполнению	
						чел.	%	чел.	%	чел.	%
ИСТОРИЯ											
1	1 – общее понимание текста, ориентация в тексте	1.1.2	2.3	КО	1	2024	84%	370	15%	13	1%
2	2 – Глубокое и детальное понимание содержания и формы текста	2.1.3.2	2.4	КО	1	1343	56%	983	41%	81	3%
3	1 – общее понимание текста, ориентация в тексте	1.1.2.3	2.3	КО	1	1792	74%	551	23%	64	3%
4	2 – Глубокое и детальное понимание содержания и формы текста	2.1.3	2.3	КО	1	994	41%	1347	56%	66	3%
5	3 – Использование информации из текста для различных целей	3.1.1.3	2.4	РО	2	968	40%	426	18%	8	0%
					1	1005	42%				
6	1 – общее понимание текста, ориентация в тексте	1.1.2.3	2.3	ВО	1	1557	65%	758	31%	92	4%
7	1 – общее понимание текста, ориентация в тексте	1.1.2.3	2.3	ВО	1	1229	51%	1171	49%	7	0%
8	1 – общее понимание текста, ориентация в тексте	1.1.2.3	2.3	КО	1	1424	59%	926	38%	57	2%
9	3 – Использование информации из текста для различных целей	3.1.1.2	2.7	РО	1	1423	59%	889	37%	95	4%

КГКУ "Региональный центр оценки качества образования"

ЕСТЕСТВОЗНАНИЕ											
10	1 – Общее понимание текста, ориентация в тексте	1.1.1.3	02.01.2004	КО	1	1427	59%	863	36%	117	5%
11	1 – Общее понимание текста, ориентация в тексте	1.1.2	2.1.1, 2.1.4	ВО	1	1559	65%	835	35%	13	1%
12	1 – Общее понимание текста, ориентация в тексте	1.1.1.1	2.1.1, 2.1.2, 2.1.4	ВО	1	1037	43%	1271	53%	99	4%
13	2 – Глубокое и детальное понимание содержания и формы текста	2.1.3.2	2.1.4	РО	2	884	37%	443	18%	65	3%
					1	1015	42%				
14	2 – Глубокое и детальное понимание содержания и формы текста	2.1.3	2.1.4	ВО	1	1524	63%	829	34%	54	2%
15	2 – Глубокое и детальное понимание содержания и формы текста	2.1.3.1	2.1.4	РО	2	414	17%	786	33%	181	8%
					1	1026	43%				
16	2 – Глубокое и детальное понимание содержания и формы текста	2.1.3, 2.2.1	2.1.1, 2.1.4	КО	1	1236	51%	1082	45%	89	4%
17	2 – Глубокое и детальное понимание содержания и формы текста	2.1.3	2.1.1, 2.1.2, 2.1.4, 2.2.3	КО	1	1037	43%	1226	51%	144	6%
18	3 – Использование информации из текста для различных целей	3.1.1	2.1.4, 2.2.3	РО	2	646	27%	475	20%	200	8%
					1	1086	45%				

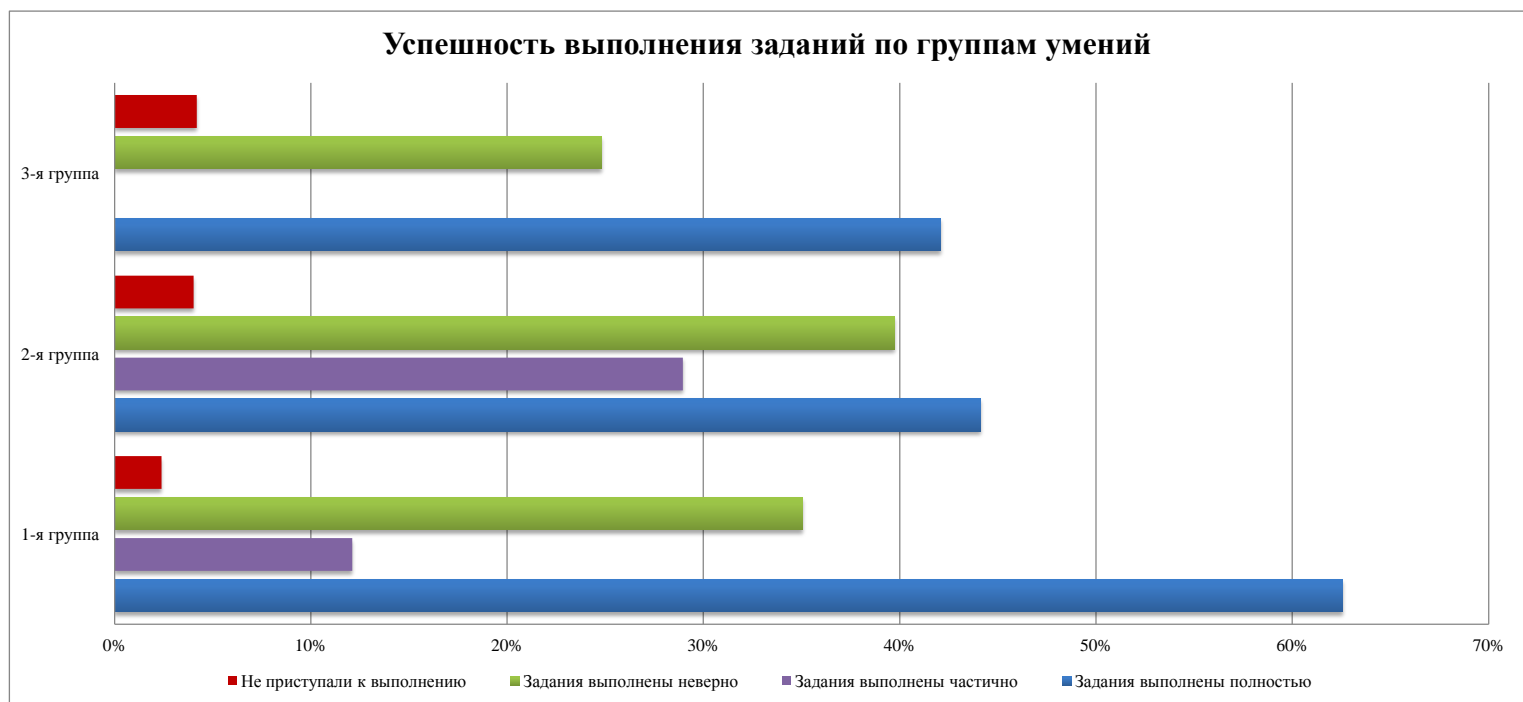
Успешность выполнения заданий по предметным областям (6 класс, 2016/2017 учебный год)

№ п/п	Предметная область	Номер задания	кол-во заданий	Задания выполнены полностью		Задания выполнены частично		Задания выполнены неверно		Не приступали к выполнению	
				кол-во	%	кол-во	%	кол-во	%	кол-во	%
1	История	1-9	9	12754	59%	1005	5%	7421	34%	483	2%
4	Естествознание	10-18	9	9764	45%	3127	14%	7810	36%	962	4%



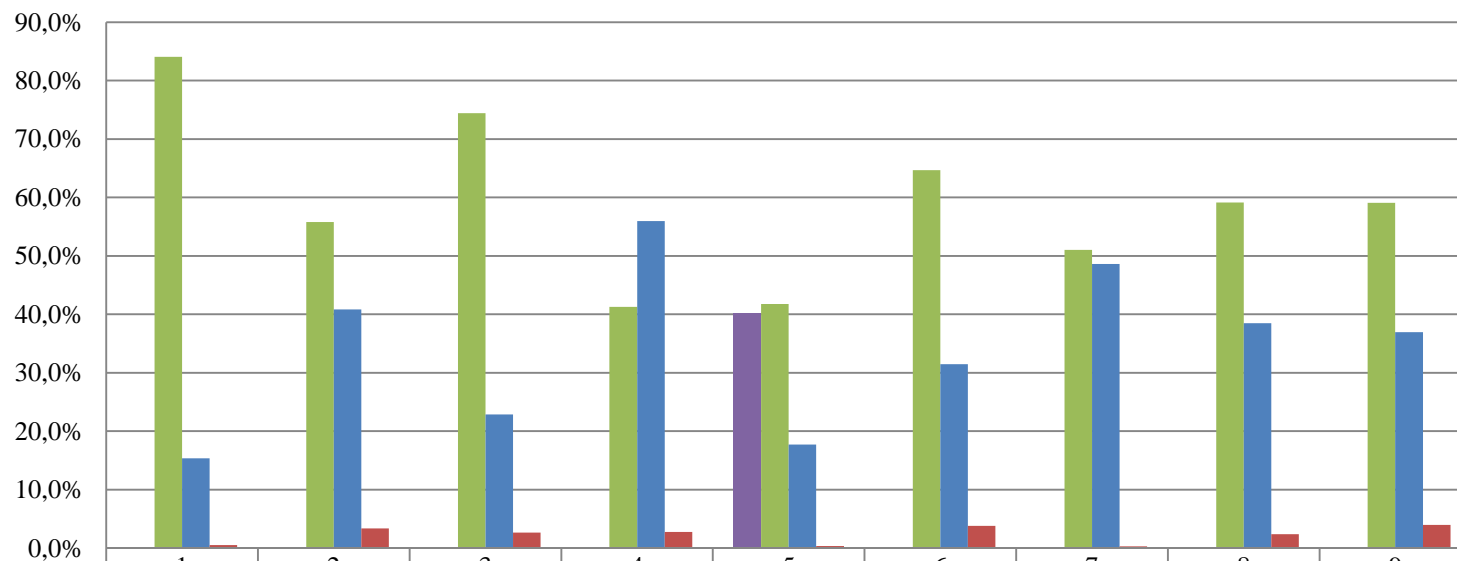
Успешность выполнения заданий по группам умений (6 класс, 2016/2017 учебный год)

№ п/п	Предметная область	Номер задания	кол-во заданий	Задания выполнены полностью		Задания выполнены частично		Задания выполнены неверно		Не приступали к выполнению	
				кол-во	%	кол-во	%	кол-во	%	кол-во	%
1	1 группа – общее понимание текста и ориентация в тексте	1, 3, 6, 7, 8, 10, 11, 12	8	12049	63%			6745	35%	462	2%
2	2 группа – глубокое и детальное понимание содержания и формы текста	2, 4, 13, 14, 15, 16, 17	7	7432	44%	2041	12%	6696	40%	680	4%
3	3 группа – использование информации из текста для различных целей	5, 9, 18	3	3037	42%	2091	29%	1790	25%	303	4%



Результаты выполнения заданий комплексной работы (6 класс, 2016/2017 учебный год)

**Результаты выполнения отдельных заданий
ИСТОРИЯ**



■ Набрали 2 балла					40,2%				
■ Набрали 1 балл	84%	56%	74%	41%	42%	65%	51%	59%	59%
■ Выполнили неверно	15%	41%	23%	56%	18%	31%	49%	38%	37%
■ Не приступили к выполнению	1%	3%	3%	3%	0%	4%	0%	2%	4%

