

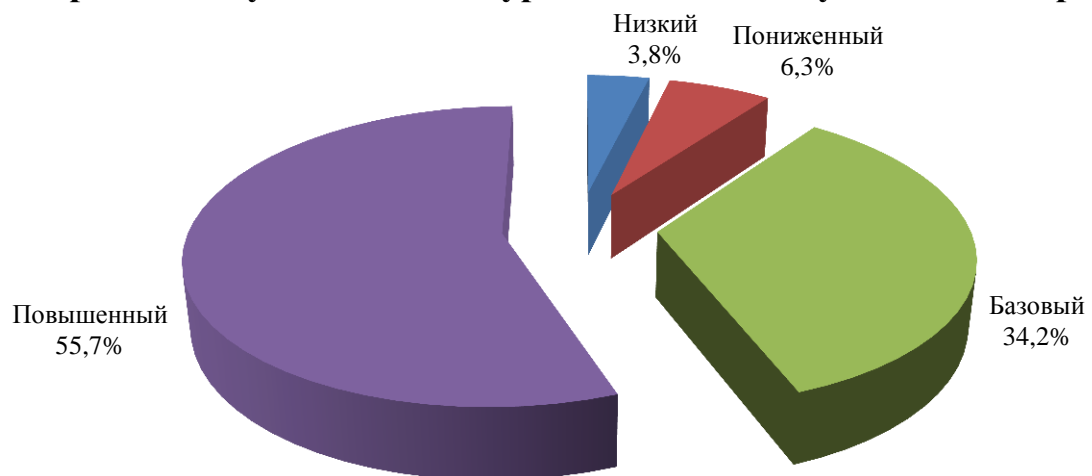
МАОУ «Экономическая гимназия»

Класс	Кол-во по списку	Кол-во выполнявших работу	Успешность выполнения работы	Низкий уровень		Пониженный уровень		Базовый уровень		Повышенный уровень		Итоговый балл Σ	Кол-во выполненных заданий всей работы Σ	Процент выполнения задания всей работы	Минимальный балл за работу	Максимальный балл за работу
				кол-во	доля	кол-во	доля	кол-во	доля	кол-во	доля					
ВСЕГО	83	79	72,2%	3	3,8%	5	6,3%	27	34,2%	44	55,7%	912	733	77,3%	2	16
0401	25	23	75,3%	0	0,0%	0	0,0%	9	39,1%	14	60,9%	277	230	83,3%	8	15
0402	31	29	69,8%	3	10,3%	1	3,4%	9	31,0%	16	55,2%	324	252	72,4%	2	16
0403	27	27	72,0%	0	0,0%	4	14,8%	9	33,3%	14	51,9%	311	251	77,5%	4	16

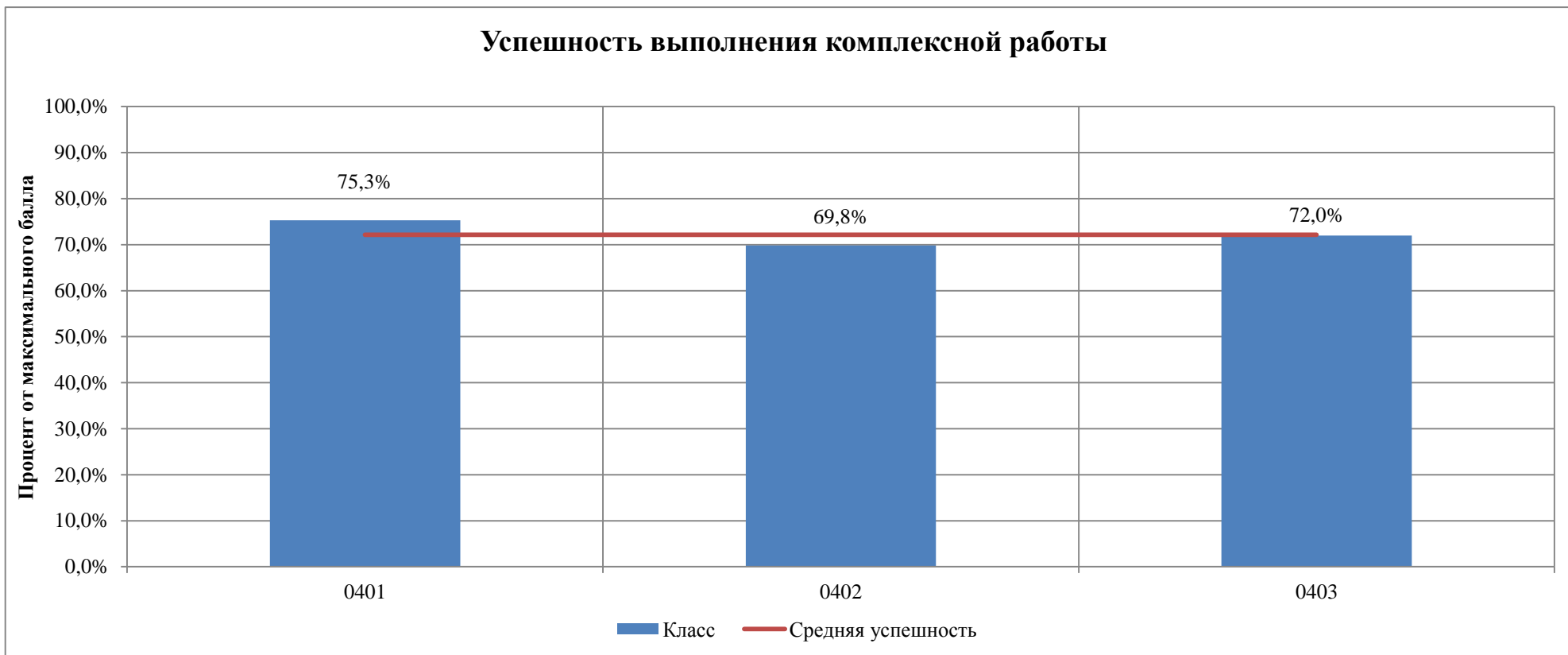
Распределение участников по уровням достижений (4 класс, 2018/2019 учебный год)

Кол-во участников	Уровни освоения учебного материала							
	Низкий (выполнено менее 30% заданий работы)		Пониженный (30%-49% выполнения заданий всей работы)		Базовый (50%-75% выполнения заданий всей работы и набрано менее 75% от максимального балла)		Повышенный (выполнено более 75% заданий и набрано не менее 75% от максимального балла за выполнение всей работы)	
	КОЛ-ВО	ДОЛЯ	КОЛ-ВО	ДОЛЯ	КОЛ-ВО	ДОЛЯ	44	ДОЛЯ
79	3	3,8%	5	6,3%	27	34,2%	44	55,7%

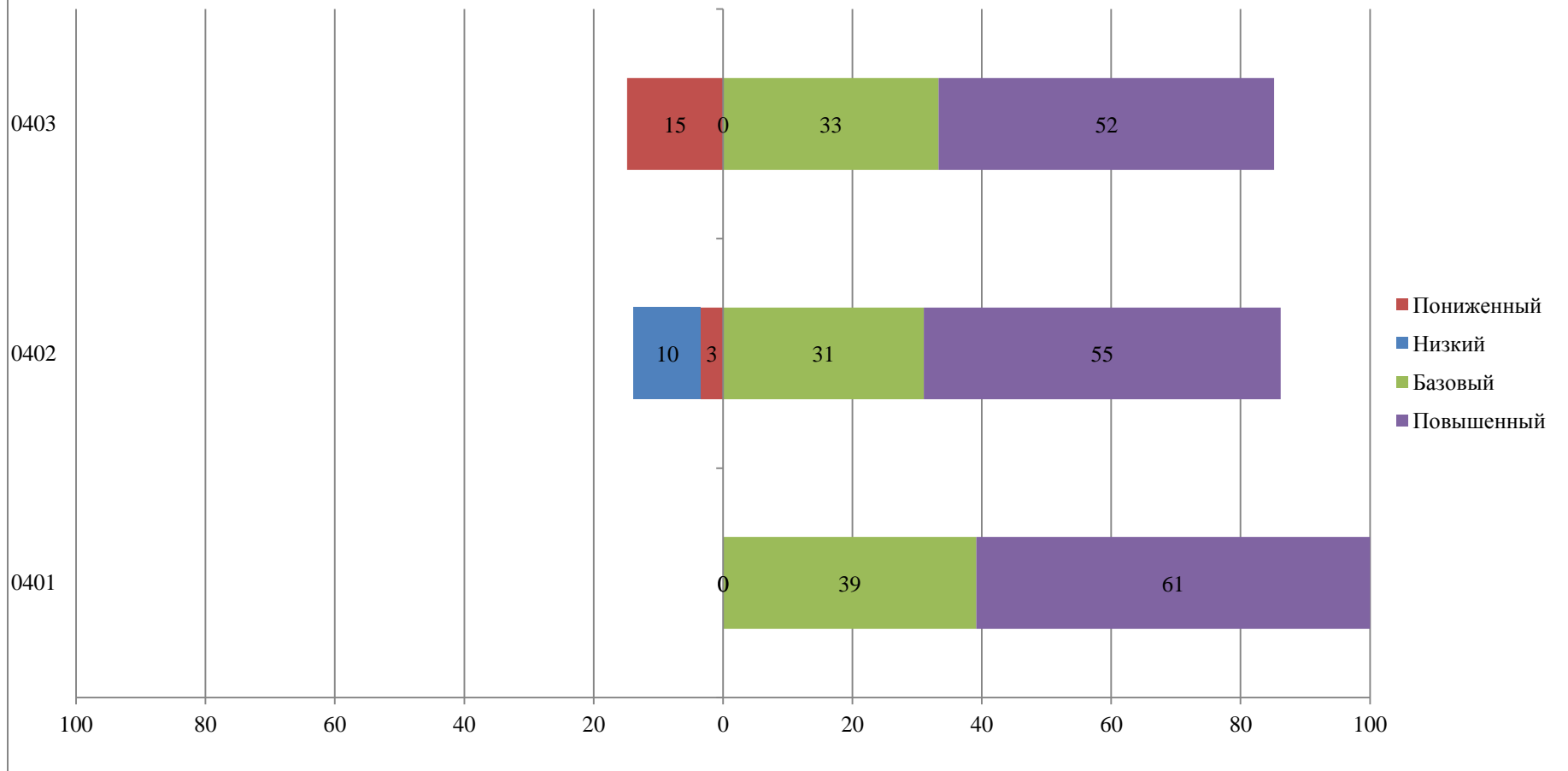
Распределение участников по уровням освоения учебного материала



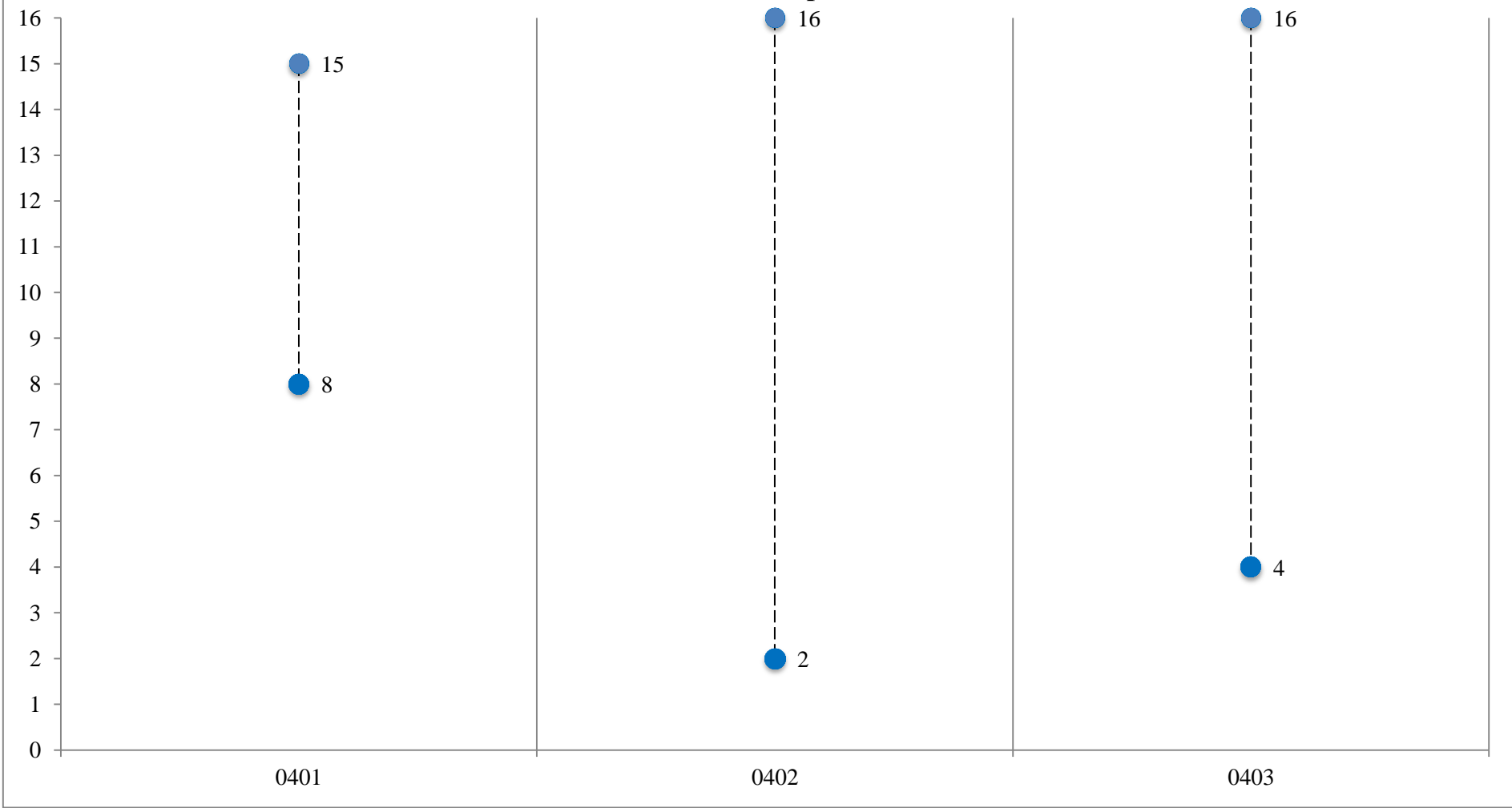
Успешность выполнения комплексной работы



Комплексная работа. Распределение участников по уровням достижений

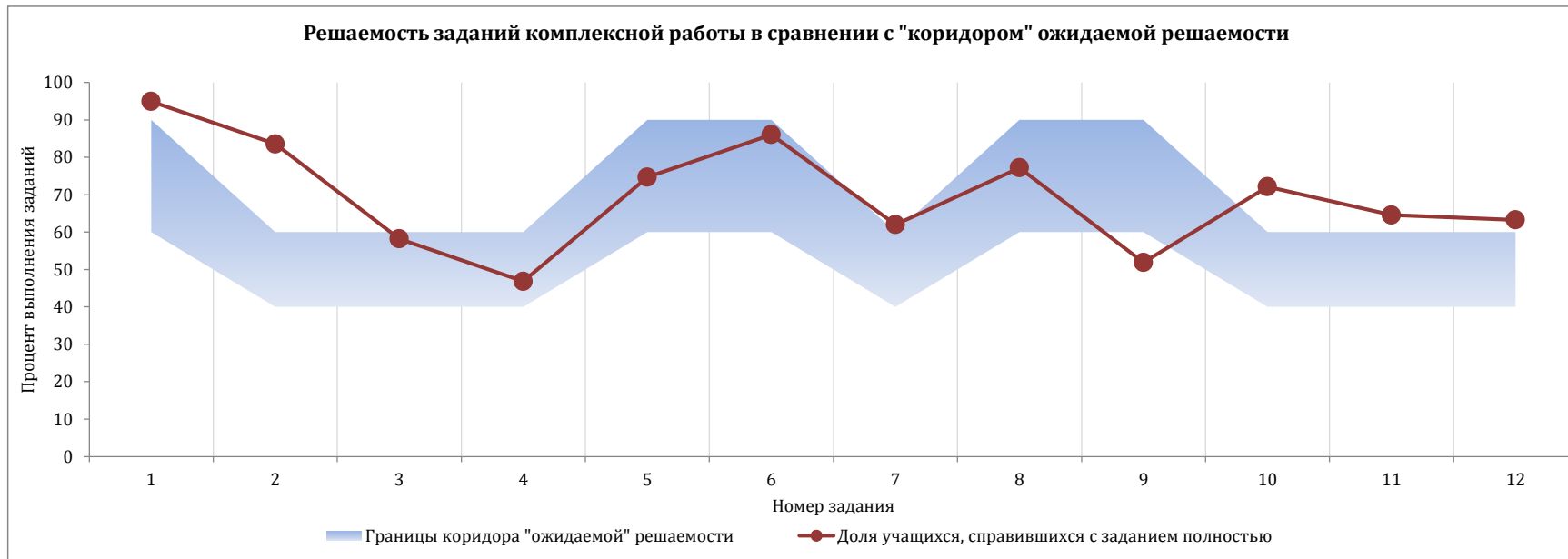


**Размах тестового балла участников мониторингового исследования.
Комплексная работа**



Результаты выполнения комплексной работы по отдельным заданиям (4 класс, 2018/2019 учебного года)

№ задания	1	2	3	4	5	6	7	8	9	10	11	12
Группа умений	1	2	2	2	1	1	2	1	1	2	3	3
Ожидаемая решаемость	60-90%	40-60%	40-60%	40-60%	60-90%	60-90%	40-60%	60-90%	60-90%	40-60%	40-60%	40-60%
Доля учащихся, справившихся с заданием полностью	94,9%	83,5%	58,2%	46,8%	74,7%	86,1%	62,0%	77,2%	51,9%	72,2%	64,6%	63,3%



Результаты выполнения комплексной работы по отдельным заданиям (4 класс, 2018/2019 учебный год)**Вариант 1 / 2**

№ задания	Группы умений. Описание группы умений.	Проверяемое умение	Тип задания	Балл	Выполнили верно		Выполнили неверно		Не приступили к выполнению	
					чел.	%	чел.	%	чел.	%
1	1-Общее понимание текста, ориентация в тексте	Определять основное содержание текста. Различать частичную и полную версии заголовков	КО	1	75	95%	4	5%	0	0%
2	2-Глубокое и детальное понимание содержания и формы текста	Устанавливать последовательность событий	ВО	1	66	84%	13	16%	0	0%
3	2-Глубокое и детальное понимание содержания и формы текста	Находить в тексте информацию, представленную в неявном виде, находить утверждение, которое соответствует содержанию прочитанного текста	КО	1	46	58%	33	42%	0	0%
4	2-Глубокое и детальное понимание содержания и формы текста	Находить в тексте информацию, представленную в неявном виде, находить утверждение, которое соответствует содержанию прочитанного текста	ВО	2	37	47%	6	8%	0	0%
				1	36	46%				
5	1-Общее понимание текста, ориентация в тексте	Предложить название текста, наиболее точно отражающее его главную мысль	КО	1	59	75%	20	25%	0	0%
6	1-Общее понимание текста, ориентация в тексте	Находить в тексте информацию, представленную в явном виде	ВО	1	68	86%	11	14%	0	0%
7	2-Глубокое и детальное понимание содержания и формы текста	Определять по содержанию текста значение незнакомых слов	КО	1	49	62%	27	34%	3	4%
8	1-Общее понимание текста, ориентация в тексте	Находить в тексте информацию, представленную в явном виде	ВО	1	61	77%	18	23%	0	0%
9	1-Общее понимание текста, ориентация в тексте	Находить в тексте информацию, подтверждающую высказанную мысль	КО	2	41	52%	16	20%	2	3%
				1	20	25%				

КГБУ "Региональный центр оценки качества образования"

10	2-Глубокое и детальное понимание содержания и формы текста	Интегрировать содержащуюся в тексте информацию	КО	1	57	72%	20	25%	2	3%
11	3-Использование информации из текста для различных целей	Осуществлять выбор одного из двух мнений и строить собственное высказывание – приводить аргументы, подтверждающие свой выбор	РО	2	51	65%	27	34%	1	1%
12	3-Использование информации из текста для различных целей	Строить собственное высказывание. Интерпритировать содержащуюся в тексте информацию	РО	2	50	63%	9	11%	3	4%
				1	17	22%				

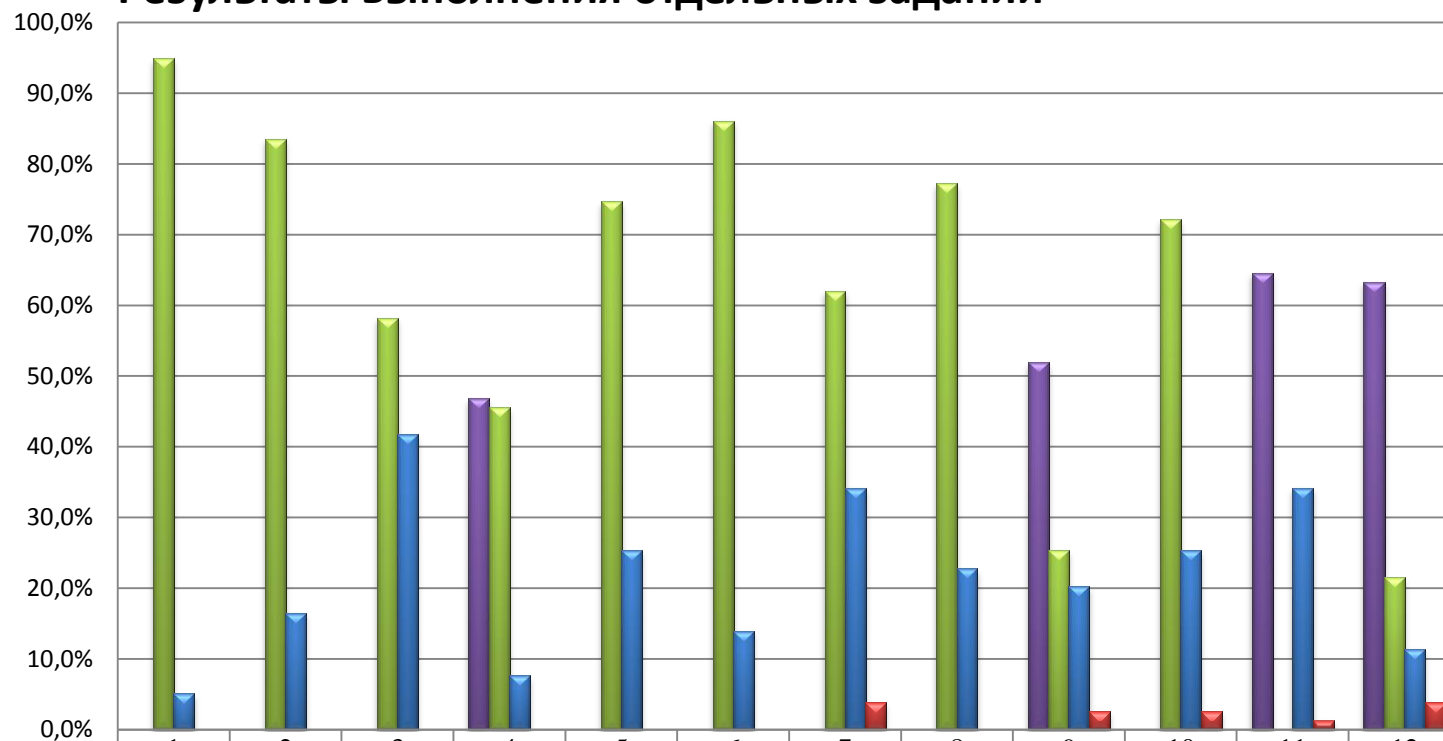
Успешность выполнения заданий по группам умений (4 класс, 2018/2019 учебный год)

№ п/п	Предметная область	Номер задания	Задания выполнены полностью		Задания выполнены частично		Задания выполнены неверно		Не приступали к выполнению	
			кол-во	%	кол-во	%	кол-во	%	кол-во	%
1	1 группа – общее понимание текста и ориентация в тексте	1, 5, 6, 8, 9	304	77%	20	5%	69	17%	2	1%
2	2 группа – глубокое и детальное понимание содержания и формы текста	2-4, 7, 10	255	65%	36	9%	99	25%	5	1%
3	3 группа – использование информации из текста для различных целей	11, 12	101	64%	17	11%	36	23%	4	3%



Результаты выполнения заданий комплексной работы (4 класс, 2018/2019 учебный год)

Результаты выполнения отдельных заданий



■ Набрали 2 балла				47%					52%		64,6%	63%
■ Набрали 1 балл	95%	84%	58%	46%	75%	86%	62%	77%	25%	72%		22%
■ Выполнили неверно	5%	16%	42%	8%	25%	14%	34%	23%	20%	25%	34%	11%
■ Не приступили к выполнению	0%	0%	0%	0%	0%	0%	4%	0%	3%	3%	1%	4%